

xtorm

User Manual

XB300



#MOREENERGY

1/6 PRODUCT OVERVIEW



SPECIFICATIONS

Battery	6000mAh Li-Polymer
Output	1x USB-C 15W (5V/3A) 1x USB 12W (5V/2.4A)
Total output	15W
Input	USB-C 15W
Dimensions	128x76x14mm
Weight	184 grams

Including Built-in removable USB-C PD cable, extra USB to USB-C cable, manual

2/6 QUICK START | FIRST USE

PRE CHARGED

All Xtorm chargers are pre-charged. You can instantly start charging your mobile device.



Connect the removable USB-C cable to Input/Output



Connect with your mobile device using the provided removable USB-C cable or your own USB-C cable.

IN THE BOX



POWER BANK



REMOVABLE USB-C PD CABLE



USB-C TO USB-C CABLE



USB TO USB-C CABLE



INSTRUCTION MANUAL



USB-C IN/OUTPUT



UPDATED DESIGN



AUTO STOP CHARGING



2 YEAR WARRANTY

The XB300 Hubble features a powerful 15W USB-C In- and Output. This means that you can easily fast charge your smartphone, as well as the power bank itself, with the integrated removable USB-C PD cable.

XB3 Power Banks feature an intuitive design, high quality materials, and class leading specifications. They feel great in-hand and are a joy to use, making the Hubble the ultimate mobile charging solution.

The Xtorm Power Bank automatically stops charging when the connected device is fully charged. This means you do not have to worry about overloading your mobile devices.

All Xtorm products have a 2 year warranty in case something goes wrong. We ensure that you will receive a replacement if the product fails within 2 years.

EN: Warnings
Don't drop, disassemble or attempt to repair the charger by yourself. Avoid exposure to water or high humidity. Don't expose to any heat source. Keep out of reach of children. Don't use in the presence of flammable gas.

Telco Accessories has tested the product in a test environment. All statements/declarations made by Telco Accessories about the operation of the product are based on the results obtained from such tests. These results/statements/declarations cannot be guaranteed, for example in cases of deviating or injudicious use and/or use in a different environment.

NL: Waarschuwing
Probeer de lader niet zelf te repareren of te demonteren. Vermijd blootstelling aan water of een hoge luchtvochtigheid. Niet blootstellen aan een warmtebron. Buiten bereik van kinderen houden. Niet gebruiken in de aanwezigheid van brandbaar gas.

Telco Accessories heeft het product getest in een testomgeving. Alle uitspraken/verklaringen die Telco Accessories doet over (de werking van) het product, zijn gebaseerd op de resultaten verkregen uit dergelijke testen. Deze resultaten/uitspraken/verklaringen kunnen, onder meer bij afwijken dan wel ondoelmatige gebruik en/of gebruik in een andere omgeving, niet worden gegarandeerd.

DE: Achtung
Nicht fallen lassen, nicht selbst zu reparieren. (Garantieverlust) Vermeiden Sie das Gerat nicht in der Nähe von brennenden Gegenständen zu halten. Halten Sie das Gerat fern von Hitzequellen. Ausser Reichweite von Kindern halten.

Telco Accessories hat das Produkt in einer Testumgebung getestet. Alle Aussagen/Erklärungen von Telco Accessories über den Betrieb des Produkts basieren auf den Ergebnissen dieser Tests. Diese Ergebnisse/Aussagen/Erklärungen können nicht garantiert werden, z.B. bei abweichender oder unsachgemäßer Verwendung und/oder Verwendung in einer anderen Umgebung.

FR: Attention
Ne pas faire tomber ou démonter ou tenter de réparer le produit soi-même. Ne pas exposer le produit à feu ou dans un endroit trop humide. Ne pas poser le chargeur solaire près d'une source de chaleur. Tenir hors de portée des enfants. Ne pas utiliser en présence de gaz inflammables.

Telco Accessories a testé le produit dans un environnement de test. Tous les énoncés, déclarations faits par Telco Accessories concernant le fonctionnement du produit sont basés sur les résultats obtenus à partir de ces tests. Ces résultats / énoncés / déclarations ne peuvent pas être garantis, par exemple en cas d'utilisation anormale ou imprudente et/ou d'utilisation dans un environnement différent.

IT: ATTENZIONE
Non usare vicino ad una fiamma. Non esporre vicino a fonti di calore elevato. Evitare di utilizzare immediatamente nel caso si sentano odori strani, calore, o strani rumori provenienti dallo stesso. Non lasciare giocare i bambini. Usare solo in luoghi asciutti. Riciclare l'apparato secondo le norme vigenti nella nazione di utilizzo.

Telco Accessories ha testato il prodotto in un ambiente di prova. Tutte le affermazioni/dichiarazioni rilasciate da Telco Accessories in merito al funzionamento del prodotto si basano sui risultati ottenuti da tali test. Tali risultati/affermazioni/dichiarazioni non possono essere garantite, ad esempio in caso di utilizzo anormale o imprudente e/o di utilizzo in un ambiente diverso.

ES: Atención
No usar cerca el producto. No desmontarlo ni intentar repararlo, por sus propios medios. Evitar el contacto con el agua o fuentes de humedad. No exponer la alimentación a una fuente de calor. Mantenga fuera del alcance de los niños. No utilizar en presencia de fuentes o gas inflamables.

Telco Accessories ha probado el producto en un entorno de prueba. Todas las declaraciones realizadas por Telco Accessories sobre el funcionamiento del producto se basan en los resultados obtenidos a partir de dichas pruebas. Estos resultados/declaraciones no pueden garantizarse, por ejemplo, en caso de uso distinto o imprudente y/o uso en un entorno diferente.

CZ: UPOZORNENÍ
Neupouštěte, nerozobírejte, ani se nepokoušejte opravit nebojskou sami. Vyvarujte sa púsobeniu vody alebo vysokej vlhkosti. Nevystavujte tepelným zdrojom. Uchovávajte mimo dosah dít. Nepoužívajte

v blízkosti hořlavých plynů.
Společnost Telco Accessories testovala tento výrobek v testovacím prostředí. Všechny prohlášení/výsledky proto edí. Všechny prohlášení/výsledky proto edí. Všechny prohlášení/výsledky proto edí. Všechny prohlášení/výsledky proto edí.

SK: Upozornenie
Neupúšťajte, nerozoberajte, ani sa nepokúšajte opravit alebojskou sami. Vyvarujte sa púsobeniu vody alebo vysokej vlhkosti. Nevystavujte tepelným zdrojom. Uchovávajte mimo dosah dít. Nepoužívajte v blízkosti hořlavých plynů.

Spoločnosť Telco Accessories testovala tento výrobek v testovacím prostriedí. Všetchny vyhlásenia/výsledky spoločnosti Telco Accessories o tomto výrobku alebo jeho prevádzke sa zakladajú na výsledkoch týchto testov. Tieto výsledky/vyhlasenia/výsledky nemôžu byť zaručené v prípade odchýlného i nesprávneho pou ita a/alebo pou ita v rozdielnom prostredí.

PL: ostrze enie
Nie należy rozmontowywać/naprawiać tej ładowarki ani nie rozbić jej samodzielnie. Należy unikać narażenia ładowarki na działanie wody lub wysokiej wilgotności. Nie wystawiać ładowarki na działanie źródeł ciepła. Ładowarkę należy przechowywać w miejscu niedostępnym dla dzieci. Ładowarkę należy uchowywać w odległości od palenisk gazowych.

Firma Telco Accessories przetestowała a produkt w rodowisku testowym. Wszelkie o wiaćzenia/dklaracje firmy Telco Accessories na temat (działania) produktu oparte s na wynikach typowych podczas takich testów. Te wyniki / o wiaćzenia/dklaracje nie mogą być gwarantowane, na przyk, ad w razie odmielnego sposobu u ycia lub wykorzystania niespodzianego z przyczyn innych oraz u ycia w warunkach obecności gazów wlotopnych.

SE: varning
Fällpa inte ta isär eller försök reparera laddaren själv. Utsett inte för vatten eller hög luftfuktighet. Utsett inte för värme. Förvara dem ordentligt för barn. Använd ej i närheten av lättantändliga gaser.

Telco Accessories har testat produktet i en testmiljö. Alla påståenden/erklaringar som görs av Telco Accessories om (drifvet av) produktten bygger på resultaten som har uppnåtts i dessa tester. Resultaten/påståenden/erklaringarna kan inte garanteras, t.ex. i händelse av avvikande eller omdömlös användning och/eller användning i en annan miljö.

DA: advarsel
Forsøg ikke selv på at reparere eller adskille opblædere. Undgå eksposering for vand eller høje luftfugtigheder. Beskyt ikke enheden for varmekilder. Opbevar enheden udlagret til brug. Mod ikke bruges ved tildækkede eller letantændelige gaser.


Telco Accessories har testet produktet i et testmiljø. Alle udsagn/erklæringer fremst af Telco Accessories omkring (drift) af produktet er baseret på resultater indhentet fra sådanne test. Der kan ikke garanteres for disse resultater/erklæringer/erklæringer, f.eks. i tilfælde af afvigende eller ukorrekt brug og/eller brug i et andet miljø.

FI: varoitukset
Älä yritä korjata tai purkaa laturia itse. Vältä tuuletusten altistamista vedelle tai äänimääräiselle kosteudelle. Älä altista lämmön lähteille. Säilyttävä lasten ulottumattomissa. Älä käytä syyttyvien kaasujen läsnä ollessa.

Telco Accessories on testannut tuotetta testiympäristössä. Kaikki Telco Accessoriesin antamat tuotetiedot (ja sen toiminta) koskevat tässä testissä saatuja tuloksia. Näistä tiedoista ei voida antaa mitään takuuta esimerkiksi poikkeavien tai eräiden olosuhteiden käytön ja/tai eräiden käyttöympäristöjen vuoksi.

AR: تحذيرات
لا تحاول إصلاح الجهاز أو تفكيكه أو محاولة إصلاحه بنفسك. تجنب التعرض للمياه أو الرطوبة العالية. تجنب التعرض للحرارة. تجنب التعرض للمصادر القريبة من الحرارة. تجنب استخدام الجهاز في أماكن وجود الغاز القابل للاشتعال. استخدم الجهاز بعيداً عن متناول الأطفال. استخدم الجهاز فقط في الأماكن الجافة.

XTORM
Hoofdviste 19
3992 DH Houten
The Netherlands
T. + 31 (0) 30 635 4800
F. + 31 (0) 30 635 4801
www.xtorm.eu



XTORM.EU

3/6 CHARGE YOUR MOBILE DEVICE



① If you charge a device with a regular USB cable, it will be with a maximum of 12W (5V/2.4A)

② If you charge a device via the USB-C port, it will be with a maximum of 15W (5V/3A)

4/6 CHARGE 2 DEVICES AT THE SAME TIME



When 2 devices are connected, the output is automatically balanced between these two outputs for the fastest charging results.



5/6 CHARGE THE POWER BANK



USB-C IN/OUTPUT

EXAMPLE: CX023 - XTORM AC ADAPTER USB-C POWER DELIVERY (29W)



Connect the USB-C cable with USB-C Input. Expect 2 hours charging time.

Connect the USB-C cable to a power adapter.

6/6 POWER INDICATOR

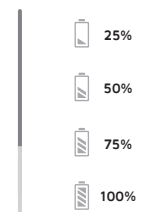
POWER INDICATOR POWER BUTTON



POWER INDICATION:

Press the power button 1x to see power status

If you want to turn off the light, quickly double press the power button.



● LIGHT ON ● LIGHT OFF


COMPATIBLE WITH



Smartphone



USB devices



Nintendo Switch

Smartphone, portable gaming device, digital camera, and other devices that can be charged via USB and USB-C.