



xtorm

User Manual

FS301




More energy.



FS3
POWER BANKS

Fast charge your life

1/6 PRODUCT OVERVIEW



SPECIFICATIONS

Battery	5000mAh Li-Polymer
Output	2x USB (5V/2.1A)
Total output	10.5W
Input	USB-C (5V/2A)
Dimensions	126x68x11mm
Weight	140 grams
Including	USB to USB-C cable, manual


2/6 QUICK START | FIRST USE

PRE CHARGED

All Xtorm chargers are pre-charged. You can instantly start charging your mobile device.



100%



Connect with your mobile device using the provided USB-C cable or your own USB cable.

Connect the USB cable to one of the USB Outputs

IN THE BOX



POWER BANK



USB TO USB-C CABLE



MANUAL



Fast charge your life with a Fuel Series 3 Power Bank. The user-friendly design and slim profile make it easy to take with you, wherever you go. Quickly boost your phone and go back to enjoying life without the hassle of a slow wall charger.

Xtorm Power Banks are always pre-charged. This means you can start using your new Power Bank from the moment you remove it from the box.

All Xtorm products have a 2 year warranty in case something goes wrong. We ensure that you will receive a replacement if the product fails within 2 years.

EN: Warnings
Don't drop, disassemble or attempt to repair the charger by yourself. Avoid exposure to water or high humidity. Don't expose to any heat source. Keep out of reach of children. Don't use in the presence of flammable gas.

Telco Accessories has tested the product in a test environment. All statements/declarations made by Telco Accessories about the operation of the product are based on the results obtained from such tests. These results/statements/declarations cannot be guaranteed, for example in cases of deviating or injudicious use and/or use in a different environment.

NL: Waarschuwing
Probeer de lader niet zelf te repareren of te demontieren. Vermijd blootstelling aan water of een hoge luchtvochtigheid. Niet blootstellen aan een warmtebron. Buiten bereik van kinderen houden. Niet gebruiken in de aanwezigheid van brandbaar gas.

Telco Accessories heeft het product getest in een testomgeving. Alle uitspraken/uitingen die Telco Accessories doet over (de werking van) het product, zijn gebaseerd op de resultaten verkregen uit dergelijke tests. Deze resultaten/uitspraken/uitingen kunnen, onder meer bij afwijkend dan wel onoordeelkundig gebruik en/of gebruik in een andere omgeving, niet worden gegarandeerd.

DE: Achtung
Versuchen Sie nicht, den Solar Lader selbst zu reparieren. (Garantieverlust) Vermeiden Sie bei Luftfeuchtigkeit oder Kontakt mit Wasser. Verwenden Sie das Gerät nicht in der Nähe von brennbaren Gasen oder Flüssigkeiten. Halten Sie das Gerät fern von Hitzequellen. Ausser Reichweite von Kindern halten.

Telco Accessories hat das Produkt in einer Testumgebung getestet. Alle Aussagen/Erklärungen von Telco Accessories über den Betrieb des Produkts basieren auf den Ergebnissen dieser Tests. Diese Ergebnisse/Aussagen/Erklärungen können nicht garantiert werden, z.B. bei abweichender oder unsachgemäßer Verwendung und/oder Verwendung in einer anderen Umgebung.

FR: Attention
Ne pas faire tomber ou démonter ou tenter de réparer le produit soi-même. Ne pas exposer le produit à l'eau ou dans un endroit trop humide. Ne pas poser le chargeur solaire près d'une source de chaleur. Tenir hors de portée des enfants. Ne pas utiliser en présence de gaz inflammables.

Telco Accessories a testé le produit dans un environnement de test. Tous les énoncés/ déclarations faits par Telco Accessories concernant le fonctionnement du produit sont basés sur les résultats obtenus à partir de ces tests. Ces résultats/ énoncés/ déclarations ne peuvent pas être garantis, par exemple en cas d'utilisation anormale ou imprudente et/ou d'utilisation dans un environnement différent.

IT: ATTENZIONE
Non usare vicino ad una fiamma. Non esporre vicino a fonti di calore elevato. Non modificare la struttura o disassemblare. Evitare di utilizzare immediatamente nel caso si sentano odori strani, calore, o strani rumori provenienti dallo stesso. Non lasciare giocare i bambini. Usare solo in luoghi asciutti. Riciclare l'apparato secondo le norme vigenti nella nazione di utilizzo.

Telco Accessories ha testato il prodotto in un ambiente di prova. Tutte le affermazioni/dichiarazioni rilasciate da Telco Accessories in merito al funzionamento del prodotto si basano sui risultati ottenuti da tali test. Tali risultati/affermazioni/dichiarazioni non possono essere garantite, ad esempio in caso di utilizzo anormale o imprudente e/o di utilizzo in un ambiente diverso.

ES: Atención
No usar cerca al producto. No desmontarlo ni intentar repararlo, por sus propios medios evitar el contacto con el agua u fuente de humedad. No exponer la alimentación a una fuente de calor. Mantenga fuera del alcance de los niños. No utilizar en presencia de fuentes o gas infl. amables.

Telco Accessories ha probado el producto en un entorno de prueba. Todas las declaraciones realizadas por Telco Accessories sobre el funcionamiento del producto se basan en los resultados obtenidos a partir de dichos pruebas. Estos resultados/declaraciones no pueden garantizarse, por ejemplo, en caso de uso distinto o imprudente y/o uso en un entorno diferente.

CZ: UPOZORNĚNÍ
Neupouštějte, nerozobírejte, ani se nepokúšajte opravit nádobu sami. Vyvarujte sa púsobení vody alebo vysoké vlhkosti. Nevykladajte tepalným zdrojom. Uchovávajte mimo dosah dieť. Nepoužívajte

v blízkosti hoľavých plynů.

Spole nečt Telco Accessories testovala tento výrobek v testovacím prost. edí. V echny profil en/uvrzení spole nosti Telco Accessories o tomto výrobku nebo jeho provozu se zakládá na výsledcích těchto testů. Tyto výsledky/prohlá ení/uvrzení má no záru it, nap kladně v případě odchylného i nesprávného pou ita a/lebo pou ita v rozdielnom prostredí.

SK: Upozornenia
Neupouštite, nerozobírejte, ani sa nepokúšajte opravit nádobu sami. Vyvarujte sa púsobení vody alebo vysoké vlhkosti. Nevykladajte tepalným zdrojom. Uchovávajte mimo dosahu dieť. Nepoužívajte v blízkosti hoľavých plynů.

Spoločnosť Telco Accessories testovala tento výrobok v testovacom prostredí. Všetky vyhlásenia/uvrdenia spoločnosti Telco Accessories o tomto výrobku alebo jeho prevádzke sa zakladajú na výsledkoch týchto testov. Tieto výsledky/vyhlasenia/uvrdenia nemá no záru it, najmä v prípade odchýlného i nesprávneho pou ita a/lebo pou ita v rozdielnom prostredí.

PL: ostrze enia
Pracuj nie próbować naprawiać tej adówki ani nie rozbiarac je samodzielnie. Należy unikać ekspozycji na działanie wody i/w wysoki wilgotności powietrza. Nie należy wystawiać ładowarki na działanie zródk ciepła. Ładowarkę należy przechowywać w miejscu niedostępnym dla dzieci. Ładowarkę należy uchylić od obecności gazów łatwopalnych.

Firma Telco Accessories przestrzega o produkt w robowski testowaniu. Wszelkie o wiadozności deklaracje firmy Telco Accessories na temat (dla ania) produktu oparte s na wynikach typowych poddane takich testów. Te wyniki/ o wiaozności/ deklaracje nie mogą by gwarantowane, na przyk, ad w razie odmiernego sposobu u ycia lub wykorzystania niezgodnego z przeznaczeniem oraz lub u ytkowania produktu w innym rowadisku.

SE: varning
Tappa inte ta into isar eller försök reparera laddaren själv. Utställ inte för vatten eller hög luftfuktighet. Utställ inte för värme. Förvara utom räckhåll för barn. Använd ej i närheten av lättantändlig gas.

Telco Accessories har testat produkten i en testmiljö. Alla påståenden/deklarationer som görs av Telco Accessories om (driften av) produkten bygger på resultaten som har uppnåtts i dessa tester. Resultaten/påståenden/deklarationerna kan inte garanteras, t.ex. i händelse av avvikande eller omdömlös användning och/eller användning i en annan miljö.

DA: advarsel
Forsøg ikke selv på at reparere eller adskille opladeren. Undgå eksposering for vand eller høje luftfugtigheder. Ekspose ikke enheden for varmekilder. Opbevar enheden utilgængelig for børn. Mod ikke bruges ved tilstedeværelse af letantændelig gas.

Telco Accessories har testet produktet i et testmiljø. Alle udsagn/erklæringer fremsat af Telco Accessories omkring (drift) af produktet er baseret på resultater indhentet fra sådanne test. Der kan ikke garanteres for disse resultater/erklæringer/udsegn. I f.eks. i tilfælde af afvigende eller ukorrekt brug og/eller brug i et andet miljø.

FI: varoitukset
Älä yritä korjata tai purkaa laturia itse. Vältä tuuletin altistamista vedelle tai äänimäärälliselle kosteudelle. Älä altista lämmölähteille. Säilytettävä lasten ulottumattomissa. Älä käytä syytyvien kaasujen läsnä ollessa.

Telco Accessories on testenyt tuotetta testiympäristössä. Kaikki Telco Accessoriesin antamat tuotetta (ja sen toiminta) koskevat lausunnot/väittämät perustuvat näistä testeistä saatuun tulokseen. Tulokset/lausunnot/väittämät eivät voida antaa mitään takuuta esimerkiksi poikkeavien tai ehdenvastaisen käytön jättämi enlasten käyttöympäristön vuoksi.




AR: تحذيرات
لا تحاول تفكيك أو إصلاح شاحن الهاتف. تجنب التعرض للمياه أو الرطوبة العالية. تجنب التعرض لمصادر الحرارة. تجنب التعرض للغازات القابلة للاشتعال. احتفظ بالشاحن بعيداً عن متناول الأطفال. لا تستخدم الشاحن في أماكن وجود غازات قابلة للاشتعال.

Telco Accessories ha testato il prodotto in un ambiente di prova. Tutte le affermazioni/dichiarazioni rilasciate da Telco Accessories in merito al funzionamento del prodotto si basano sui risultati ottenuti da tali test. Tali risultati/affermazioni/dichiarazioni non possono essere garantite, ad esempio in caso di utilizzo anormale o imprudente e/o di utilizzo in un ambiente diverso.

HOOFDVESTES 19
3992 DH Houten
The Netherlands
T. + 31 (0) 30 635 4800
F. + 31 (0) 30 635 4801
www.xtorm.eu



XTORM.EU



20,000 mAh
10,000mAh
7500mAh
5000mAh
2500mAh

3/6 CHARGE YOUR MOBILE DEVICE



Connect with your mobile device using the USB-C cable or your own USB cable.

Connect the USB cable with charger and press the button to start charging.

Your smartphone will indicate charging status.

4/6 CHARGE 2 DEVICES AT THE SAME TIME



Auto Power Management

When 2 devices are connected, the output is automatically balanced between these two outputs for the fastest charging results.

2
DEVICES
AT THE SAME TIME

5/6 CHARGE THE POWER BANK



USB-C

EXAMPLE: CX018 - XTORM USB-C POWER ADAPTER



Connect the USB-C cable with USB-C IN.
Expect 2-3 hours charging time.

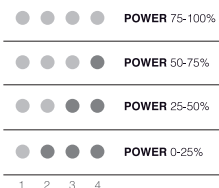
Connect the USB-C cable to a power adapter.

6/6 POWER INDICATOR

POWER INDICATOR POWER BUTTON



POWER INDICATION:
Press the power button 1x to see power status



● LIGHT ON ● LIGHT OFF

COMPATIBLE WITH



Smartphone



Tablet



USB devices

Smartphone, tablet, portable gaming device, digital camera, and other devices that can be charged via USB.